

# 1 吋學士照片 黏貼單

班級： 進護二二甲  
 進護二二乙

**注意事項：**

- 一、請畢聯會代表收到照片後，直接浮貼於表格內，盡量不要讓同學將名字寫於照片背面（因為油墨不容易乾，且油墨會轉印到另外的照片上，臉就花了！）
- 二、請於4月15日前完成黏貼並繳交學務組（玫瑰）→提前完成可以提早交

## 拍攝、繳交學士照注意事項：

範本：






### 拍攝

- 一、服裝：內著「有領白襯衫（須自備）」、外著「學士服、披肩」
- 二、頭髮：請梳理整齊，勿染髮
- 三、可淡妝

### 繳交

- 一、每人繳交 1 吋（約 3.5cm×2.7cm）學士照 3 張
- 二、繳交期程：畢業當學期的 4 月 15 日（例如 111 年 6 月畢業，則必須於 111 年 4 月 15 日前繳交）
- 三、統一由各班畢聯會代表收齊、繳交（不受理個別繳交），一律將繳交的照片黏貼於黏貼單，照片黏貼單請至進修推廣部「畢聯會專區」下載使用。
- 四、畢業證書黏貼相片有版面限制，如繳交非 1 吋之照片將原件退還重新繳交。
- 五、務必繳交「正式學士照（如範本）」，禁止以自拍方式之照片繳交，不符規格一律退件。

照片黏貼單（每人繳交 3 張 1 吋照片）→請浮貼

<p>第 1 張（範例）</p> 	<p>第 2 張（範例）</p> 	<p>第 3 張（範例）</p> 
<p>學號：10089001 姓名：李小慈</p>	<p>學號：10089001 姓名：李小慈</p>	<p>學號：10089001 姓名：李小慈</p>
<p>第 1 張</p> <div data-bbox="279 817 403 884" style="border: 1px solid black; text-align: center; padding: 5px;">浮貼處</div>	<p>第 2 張</p> <div data-bbox="746 817 871 884" style="border: 1px solid black; text-align: center; padding: 5px;">浮貼處</div>	<p>第 3 張</p> <div data-bbox="1220 824 1345 891" style="border: 1px solid black; text-align: center; padding: 5px;">浮貼處</div>
<p>學號： 姓名：</p>		
<p>第 1 張</p> <div data-bbox="263 1317 387 1384" style="border: 1px solid black; text-align: center; padding: 5px;">浮貼處</div>	<p>第 2 張</p> <div data-bbox="730 1317 855 1384" style="border: 1px solid black; text-align: center; padding: 5px;">浮貼處</div>	<p>第 3 張</p> <div data-bbox="1204 1323 1329 1391" style="border: 1px solid black; text-align: center; padding: 5px;">浮貼處</div>
<p>學號： 姓名：</p>		
<p>第 1 張</p> <div data-bbox="263 1825 387 1892" style="border: 1px solid black; text-align: center; padding: 5px;">浮貼處</div>	<p>第 2 張</p> <div data-bbox="730 1825 855 1892" style="border: 1px solid black; text-align: center; padding: 5px;">浮貼處</div>	<p>第 3 張</p> <div data-bbox="1204 1832 1329 1899" style="border: 1px solid black; text-align: center; padding: 5px;">浮貼處</div>
<p>學號： 姓名：</p>		

第 1 張	第 2 張	第 3 張
浮貼處	浮貼處	浮貼處

學號：  
姓名：

第 1 張	第 2 張	第 3 張
浮貼處	浮貼處	浮貼處

學號：  
姓名：

第 1 張	第 2 張	第 3 張
浮貼處	浮貼處	浮貼處

學號：  
姓名：

第 1 張	第 2 張	第 3 張
浮貼處	浮貼處	浮貼處

學號：  
姓名：

第 1 張	第 2 張	第 3 張
浮貼處	浮貼處	浮貼處

學號：  
姓名：

第 1 張	第 2 張	第 3 張
浮貼處	浮貼處	浮貼處

學號：  
姓名：

第 1 張	第 2 張	第 3 張
浮貼處	浮貼處	浮貼處

學號：  
姓名：

第 1 張	第 2 張	第 3 張
浮貼處	浮貼處	浮貼處

學號：  
姓名：

第 1 張	第 2 張	第 3 張
浮貼處	浮貼處	浮貼處

學號：  
姓名：

第 1 張	第 2 張	第 3 張
浮貼處	浮貼處	浮貼處

學號：  
姓名：

第 1 張	第 2 張	第 3 張
浮貼處	浮貼處	浮貼處

學號：  
姓名：

第 1 張	第 2 張	第 3 張
浮貼處	浮貼處	浮貼處

學號：  
姓名：

第 1 張	第 2 張	第 3 張
浮貼處	浮貼處	浮貼處

學號：  
姓名：

第 1 張	第 2 張	第 3 張
浮貼處	浮貼處	浮貼處

學號：  
姓名：

第 1 張	第 2 張	第 3 張
浮貼處	浮貼處	浮貼處

學號：  
姓名：

第 1 張	第 2 張	第 3 張
浮貼處	浮貼處	浮貼處

學號：  
姓名：

第 1 張	第 2 張	第 3 張
浮貼處	浮貼處	浮貼處

學號：  
姓名：

第 1 張	第 2 張	第 3 張
浮貼處	浮貼處	浮貼處

學號：  
姓名：

第 1 張	第 2 張	第 3 張
浮貼處	浮貼處	浮貼處

學號：  
姓名：

第 1 張	第 2 張	第 3 張
浮貼處	浮貼處	浮貼處

學號：  
姓名：



第 1 張	第 2 張	第 3 張
浮貼處	浮貼處	浮貼處

學號：  
姓名：

第 1 張	第 2 張	第 3 張
浮貼處	浮貼處	浮貼處

學號：  
姓名：

第 1 張	第 2 張	第 3 張
浮貼處	浮貼處	浮貼處

學號：  
姓名：

第 1 張	第 2 張	第 3 張
浮貼處	浮貼處	浮貼處

學號：  
姓名：

第 1 張	第 2 張	第 3 張
浮貼處	浮貼處	浮貼處

學號：  
姓名：

第 1 張	第 2 張	第 3 張
浮貼處	浮貼處	浮貼處

學號：  
姓名：

第 1 張	第 2 張	第 3 張
浮貼處	浮貼處	浮貼處

學號：  
姓名：

第 1 張	第 2 張	第 3 張
浮貼處	浮貼處	浮貼處

學號：  
姓名：

第 1 張	第 2 張	第 3 張
浮貼處	浮貼處	浮貼處

學號：  
姓名：

第 1 張	第 2 張	第 3 張
浮貼處	浮貼處	浮貼處

學號：  
姓名：

第 1 張	第 2 張	第 3 張
浮貼處	浮貼處	浮貼處

學號：  
姓名：

第 1 張	第 2 張	第 3 張
浮貼處	浮貼處	浮貼處

學號：  
姓名：

第 1 張	第 2 張	第 3 張
浮貼處	浮貼處	浮貼處

學號：  
姓名：

第 1 張	第 2 張	第 3 張
浮貼處	浮貼處	浮貼處

學號：  
姓名：

第 1 張	第 2 張	第 3 張
浮貼處	浮貼處	浮貼處

學號：  
姓名：

第 1 張	第 2 張	第 3 張
浮貼處	浮貼處	浮貼處

學號：  
姓名：

第 1 張	第 2 張	第 3 張
浮貼處	浮貼處	浮貼處

學號：  
姓名：

第 1 張	第 2 張	第 3 張
浮貼處	浮貼處	浮貼處

學號：  
姓名：

第 1 張	第 2 張	第 3 張
浮貼處	浮貼處	浮貼處

學號：  
姓名：

第 1 張	第 2 張	第 3 張
浮貼處	浮貼處	浮貼處

學號：  
姓名：

第 1 張	第 2 張	第 3 張
浮貼處	浮貼處	浮貼處

學號：  
姓名：

第 1 張	第 2 張	第 3 張
浮貼處	浮貼處	浮貼處

學號：  
姓名：

第 1 張	第 2 張	第 3 張
浮貼處	浮貼處	浮貼處

學號：  
姓名：

第 1 張	第 2 張	第 3 張
浮貼處	浮貼處	浮貼處

學號：  
姓名：

第 1 張	第 2 張	第 3 張
浮貼處	浮貼處	浮貼處

學號：  
姓名：

第 1 張	第 2 張	第 3 張
浮貼處	浮貼處	浮貼處

學號：  
姓名：

第 1 張	第 2 張	第 3 張
浮貼處	浮貼處	浮貼處

學號：  
姓名：

第 1 張	第 2 張	第 3 張
浮貼處	浮貼處	浮貼處

學號：  
姓名：

